



Kotevní segmenty



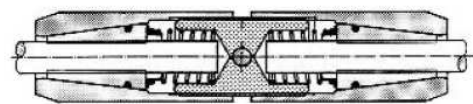
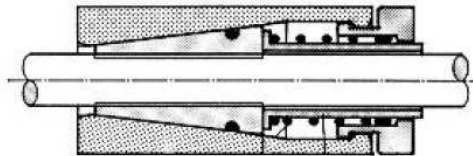
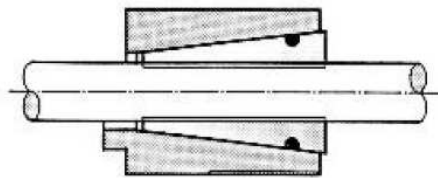
Kotevní klíny jsou vyráběny ze speciálních ocelí.

Přesná automatizovaná výroba a přísný kontrolní systém zajišťují vysokou kvalitu.

Kotevní klíny a objímky

U kotevních objímek se rozeznávají 3 typy základní typy:

- Typ **A**: **otevřená objímka** je nejjednodušší a cenově nejvýhodnější provedení
- Typ **F**: **uzavřená objímka** se závitovým či bajonetovým uzávěrem
- Typ **K**: **spojka**, díky které mohou být kotevní lana prodloužena či zpracována i zbytky lan.



Každý kotevní segment je kontrolován PC kamerou na exaktní tvar zubu.

Kotevní objímky jsou vyráběny speciálním postupem z vysokopevnostního na trhliny kontrolovaného materiálu a teprve po ukončené kontrole ultrazvukem označeny a předány k expedici.

Tím je zajištěna vysoká bezpečnost práce a dlouhá životnost kotevních elementů.